





- 1) Drücken Sie [Home] () unten in der Mitte des Bildschirms.
- 2) Schieben Sie den Bildschirm nach links und drücken Sie das Symbol [Anwenderprogramm] ()
).
- 3) Drücken Sie auf [Zähler].
- 4) Um eine Zählerliste zu drucken, drücken Sie [Zählerliste drucken] und anschließend die [Start]-Taste.
- 5) Drücken Sie auf [Anwenderprogramm] () oben rechts auf dem Bildschirm.
- 6) Drücken Sie [Home] () unten in der Mitte des Bildschirms.